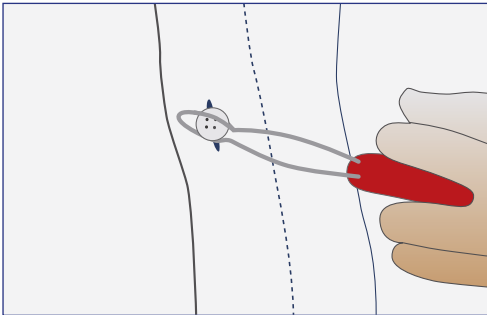
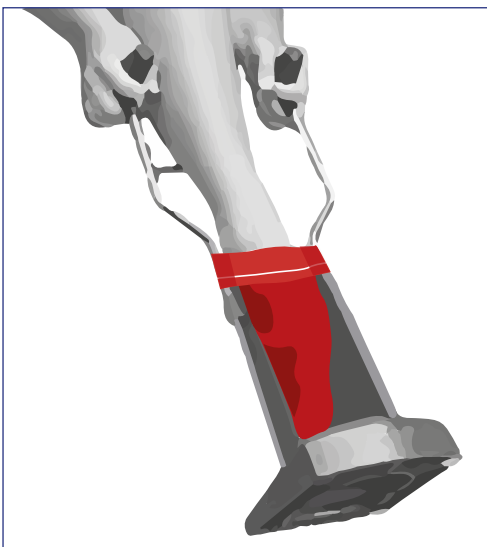


beim Ankleiden:



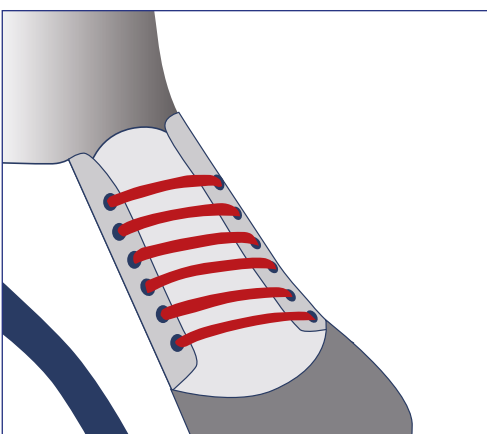
Knöpfhilfe

Die Knöpfhilfe ist eine Drahtschleife mit dickem Griff, die das Zuknöpfen von Hemden- und Blusenknöpfen, erleichtert. Dabei wird die Drahtschleife erst durch das Loch und dann um den Knopf geführt. Danach kann mit einer Zugbewegung der Knopf durch das Loch gezogen werden und die Drahtschleife wieder entfernt werden.



An- und Ausziehhilfe für Strümpfe

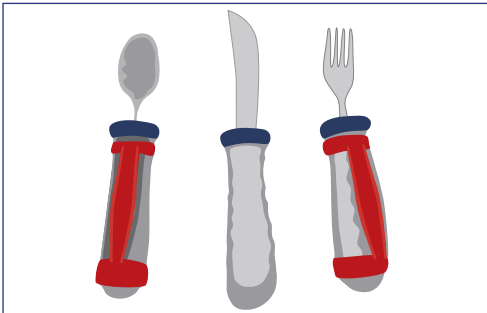
Dieses Hilfsgerät erleichtert bewegungseingeschränkten Personen das An- und Ausziehen von Socken und Strümpfen jeglicher Art. Die Socke wird leicht über die Vorrichtung gestülpt, der Benutzer führt seinen Fuß in die Socke ein und zieht sie hoch, indem er die Griffstangen mit seinen Händen zum Körper zieht.



Elastische Schnürsenkel


Durch die elastischen Schnürsenkel entfällt das Bücken zum Schuhe anziehen nach einmaligem Schnüren. Herkömmliche Schuhe werden dadurch zu praktischen Slippers.

beim Essen und Trinken:



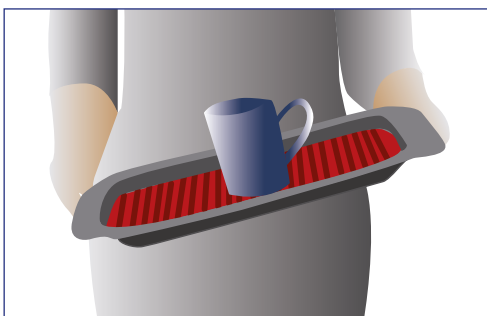
Rutschfestes Besteck

Das rutschfeste Besteck mit extra breitem Gummi-Griff liegt sicher und angenehm in der Hand. Dank des breiten Griffs muss die Hand nicht mehr so eng geschlossen werden wie bei herkömmlichem Besteck, was bei eingeschränkter Handmotorik oder -beweglichkeit hilfreich ist.



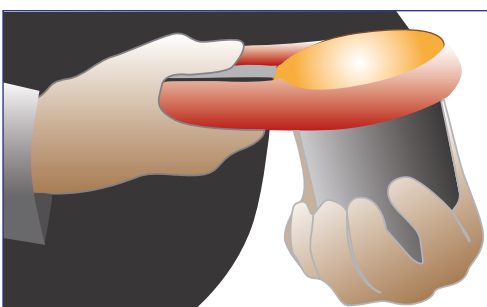
Trinkbecher mit Nasenausschnitt

Der Trinkbecher mit Nasenausschnitt hilft Personen, denen es schwerfällt, den Kopf nach hinten zu neigen oder die sich leicht verschlucken. Dank des Nasenausschnitts muss der Becher nicht mehr so weit nach oben gehoben werden und der Kopf gleichzeitig nicht mehr so stark nach hinten geneigt werden.



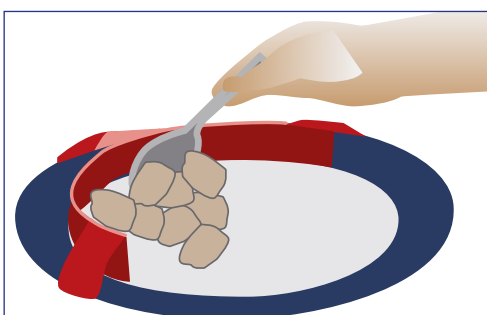
Anti-Rutsch Tablett

Das mit Gummipoppen überzogene, rutschfeste Tablett ermöglicht Menschen mit Parkinson einen sicheren Transport von Essen, Getränken und vielem mehr.



Multi-Deckelöffner

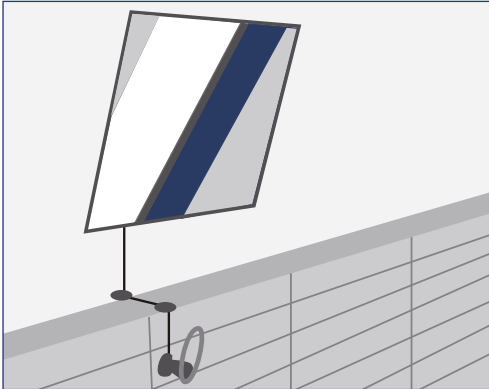
Der lange gummiüberzogene Griff bietet ausreichend Hebelkraft und Grifffestigkeit, um Flaschen und Gläser unterschiedlicher Größen zu öffnen. Der Deckelöffner umklammert ein Gefäß am Deckelrand und kann anschließend gedreht werden, um das Gefäß zu öffnen.



Tellerranderhöhung mit Schiebekante

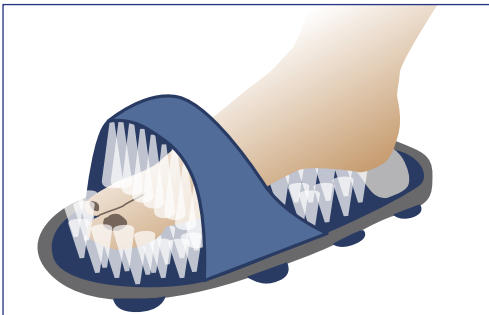
Mit diesem Hilfsmittel können bewegungseingeschränkte Personen einfacher ihr Essen auf die Gabel schieben, indem Sie den erhöhten Rand zur Hilfe nehmen. Gleichzeitig verhindert der Rand, dass Essen auf den Boden fällt.

im Badezimmer:



Kippspiegel

Der schräg nach unten gerichtete Spiegel ermöglicht es, sich auch im Sitzen beim Rasieren, Frisieren oder Schminken zu sehen, falls Bewegungen und das Gleichgewicht unsicherer werden.



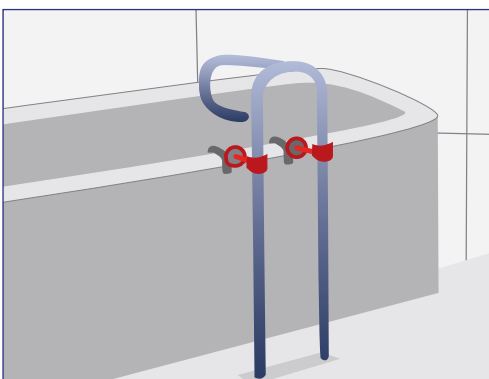
Fußbürste mit Saugnäpfen für die Dusche

Die Fußbürste wird auf dem Boden der Dusche mit ihren Saugnäpfen befestigt, sodass sie nicht wegrutscht. Danach kann der Fuß zwischen den Borsten hin und her bewegt werden. Die Fußbürste erleichtert die Fußpflege insofern, dass sich nicht mehr gebückt werden muss, um die Füße zu reinigen.



Toilettensitzerhöhung

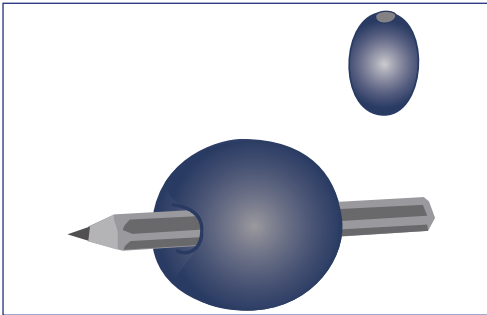
Wenn das Bücken zur Herausforderung wird, dann schafft eine Toilettensitzerhöhung Abhilfe. Sie erleichtert das Hinsetzen und Aufstehen und sorgt für bequemes Sitzen auf dem WC.



Badewanneneinstiegshilfe und Sicherheitsgriffe

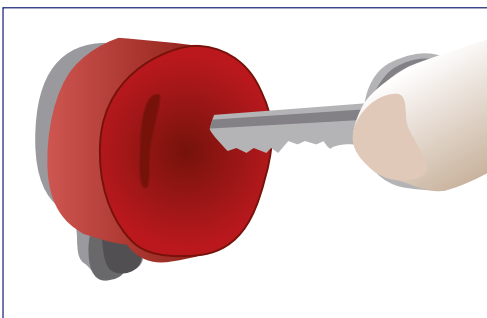
Die Einstiegshilfe bietet mehrere Festhalt-Möglichkeiten, um das Gleichgewicht beim Einstieg in die Badewanne zu stabilisieren und einen Sturz zu vermeiden.

in sonstigen Situationen:



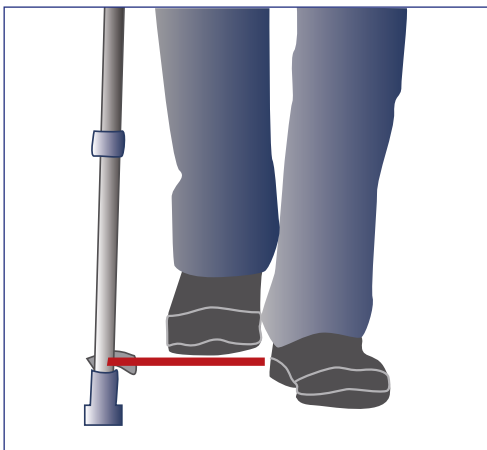
Schreibhilfe

Die Schreibhilfe erleichtert dem Benutzer das Schreiben mit einem Stift. Durch die breite Schaumstoff-Ummantelung muss weniger Kraft auf den Stift ausgeübt werden und die Hand muss nicht vollständig geschlossen werden. Gleichzeitig bietet die Schreibhilfe Halt und verrutscht nicht.



Schlüssellochmuschel

Dank der großen Muschel um das Türschloss herum wird der Schlüssel einfach und sicher ins Schlüsselloch geführt. Zudem muss der Nutzer, sobald der Schlüssel steckt, nicht mehr den unhandlichen Schlüssel drehen, sondern kann einfach den Drehring wie einen Türknauf drehen.



Anti-Freezing-Stock

Kommt es zu einer Bewegungsblockade, so kann der Nutzer mit einem Hebel am Griff des Stocks eine Querleiste unten am Stock ausklappen lassen. Diese Leiste dient als äußerer Reiz, um die Blockade zu durchbrechen. Der Nutzer muss die Leiste nun übersteigen, danach wird sie durch das Loslassen des Hebels wieder eingeklappt.