





Schnell und einfach:

# Professionelle Preisetiketten für Ihr DRACO® Wund-Kompetenz-Center

We   
Apotheke



|  |                                   |                 |   |   |
|--|-----------------------------------|-----------------|---|---|
|    | DracoFix Mullkompressen, steril   | 10 cm x 10 cm   |    |   |
|    | DracoFix Mullkompressen, steril   | 10 cm x 10 cm   |    |   |
|    | DracoFix Mullkompressen, steril   | 7,5 cm x 7,5 cm |    |   |
|    | DracoFix Mullkompressen, steril   | 10 cm x 10 cm   |    | 7,5 cm x 7,5 cm  |
|   | DracoFix Mullkompressen, steril   | 5 cm x 5 cm     |    |   |
|  | DracoFix Mullkompressen, unsteril | 10 cm x 10 cm   |  |   |
|  | DracoFix Mullkompressen, unsteril | 10 cm x 10 cm   |  |   |

## Druckvorlage DIN A4





















1. Gewünschte Preise eintragen.
2. Etikettenbogen ausdrucken.
3. Etiketten ausschneiden.
4. Etiketten in die Preis-Leisten des WKC stecken, fertig!



Schnell und einfach:

# Professionelle Preisetiketten für Ihr DRACO® Wund-Kompetenz-Center



|  |  |                           |   |                         |   |       |   |
|--|--|---------------------------|---|-------------------------|---|-------|---|
|    | DracoFix Mullkompressen, unsteril      | 7,5 cm x 7,5 cm           |    |                         |   |       |   |
|    | DracoFix Mullkompressen, unsteril      | 5 cm x 5 cm               |    |                         |   |       |   |
|    | DracoFixiermull stretch                | 10 cm x 2 m               |    | 10 cm x 10 m            |    |       |   |
|    | DracoFixiermull                        | 10 cm x 2 m<br>waterproof |    | 10 cm x 1 m<br>sensitiv |    |       |   |
|   | DracoElfi haft color Fixierbinde, blau | Breite: 4 cm              |    | 6 cm                    |    |       |   |
|  | DracoElfi haft color Fixierbinde, blau | Breite: 8 cm              |  | 10 cm                   |  |       |   |
|  | DracoElfi haft color Fixierbinde, rot  | Breite: 6 cm              |  | 8 cm                    |  | 10 cm |  |

## Druckvorlage DIN A4

1. Gewünschte Preise eintragen.
2. Etikettenbogen ausdrucken.
3. Etiketten ausschneiden.
4. Etiketten in die Preis-Leisten des WKC stecken, fertig!



Schnell und einfach:

# Professionelle Preisetiketten für Ihr DRACO® Wund-Kompetenz-Center

We   
Apotheke



|  |   |                             |   |                       |   |       |   |
|--|---|-----------------------------|---|-----------------------|---|-------|---|
|    | <b>DracoSumbi</b> elastische Fixierbinde, glatt   | Breite: 4 cm                |    | 6 cm                  |    |       |   |
|    | <b>DracoSumbi</b> elastische Fixierbinde, glatt   | Breite: 8 cm                |    | 10 cm                 |    |       |   |
|    | <b>DracoElfi</b> elastische Fixierbinde, gekreppt | Breite: 4 cm                |    | 6 cm                  |    |       |   |
|    | <b>DracoElfi</b> elastische Fixierbinde, gekreppt | Breite: 8 cm                |    | 10 cm                 |    |       |   |
|   | <b>DracoPor</b> sterile Wundverbände              | 15 cm x 15 cm<br>waterproof |    | 15 cm x 15 cm<br>soft |    |       |   |
|  | <b>Draco Idealbinde</b>                           | Breite: 6 cm                |  | 8 cm                  |  | 10 cm |  |

## Druckvorlage DIN A4

1. Gewünschte Preise eintragen.
2. Etikettenbogen ausdrucken.
3. Etiketten ausschneiden.
4. Etiketten in die Preis-Leisten des WKC stecken, fertig!

